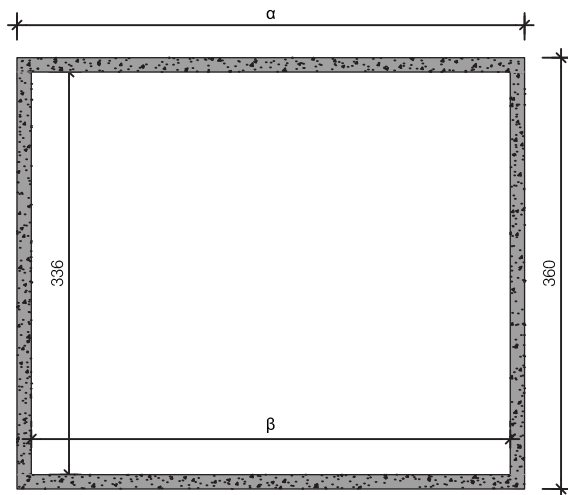
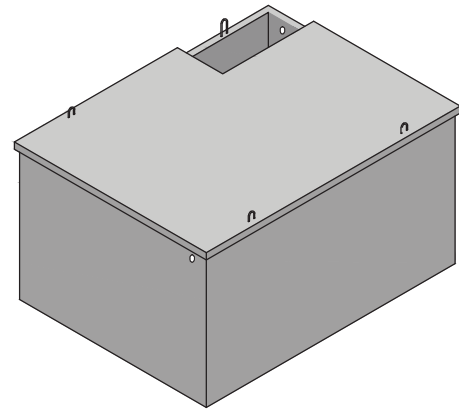


HUISKELDER MET DEK

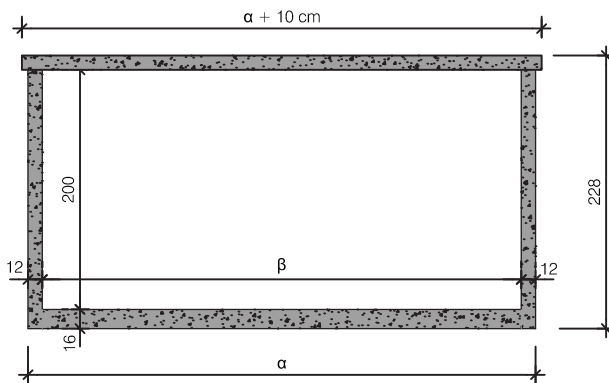
Breedte 360 cm / Hoogte 228 cm / Vloer 16 cm



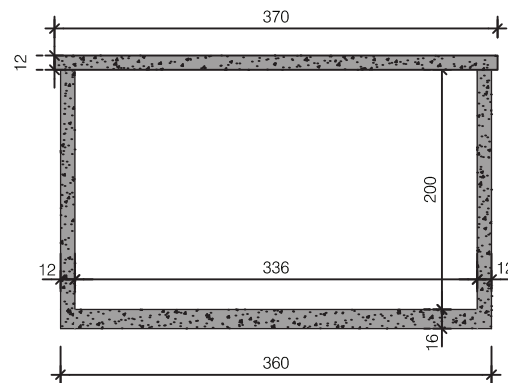
Doorsnede



Aanzicht



Langdoorsnede

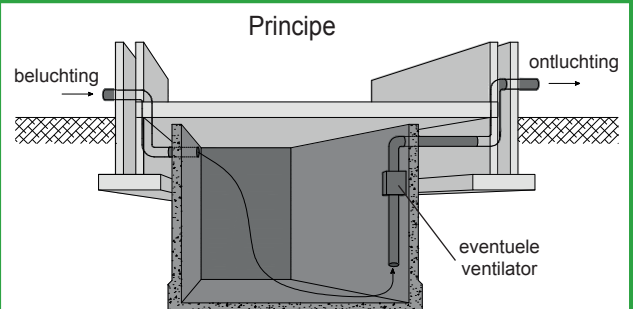


Dwarsdoorsnede

Type	Lengte α	Lengte β	Inhoud	Gewicht
4XB20SM	424 cm	400 cm	26.880 L	20.040 KG
5XB20SM	524 cm	500 cm	33.600 L	23.790 KG
6XB20SM	624 cm	600 cm	40.320 L	27.540 KG
7XB20SM	724 cm	700 cm	47.040 L	31.290 KG
48XB20SM	480 cm	456 cm	30.640 L	22.140 KG
58XB20SM	580 cm	556 cm	37.360 L	25.890 KG
68XB20SM	680 cm	656 cm	44.080 L	29.640 KG
78XB20SM	780 cm	756 cm	50.800 L	33.390 KG

afmetingen in cm, tenzij anders aangegeven - wijzigingen voorbehouden

Kenmerken	kelder 360 breed
Uitvoering	met dek
Breedte uitwendig	360 cm
Hoogte uitwendig	228 cm
Betonkwaliteit	C35/45
Milieuklasse	XC2 / XC4
Staalkwaliteit	FeB500
Hijsvoorziening	4 stuks hijslussen



plaatsingsvoorschriften op aanvraag